



ТЕРРИТОРИАЛЬНЫЙ ОРГАН  
ФЕДЕРАЛЬНОЙ СЛУЖБЫ  
ГОСУДАРСТВЕННОЙ СТАТИСТИКИ  
ПО ЧЕЧЕНСКОЙ РЕСПУБЛИКЕ

# СЕЛЬСКОЕ ХОЗЯЙСТВО

за январь-июнь 2024 года

24.07.2024

# СОДЕРЖАНИЕ

---

Индексы производства продукции сельского хозяйства всех сельхозпроизводителей	3
Поголовье скота и птицы	5
Производство продукции животноводства	11

---

1

**Индексы производства продукции  
сельского хозяйства**

# ПРОИЗВОДСТВО ПРОДУКЦИИ СЕЛЬСКОГО ХОЗЯЙСТВА ВСЕХ СЕЛЬХОЗПРОИЗВОДИТЕЛЕЙ

за январь-июнь 2024 года, млн рублей

ЧЕЧЕНСТАТ



Объем производства продукции сельского хозяйства

**16 906,8**



Объем производства продукции растениеводства

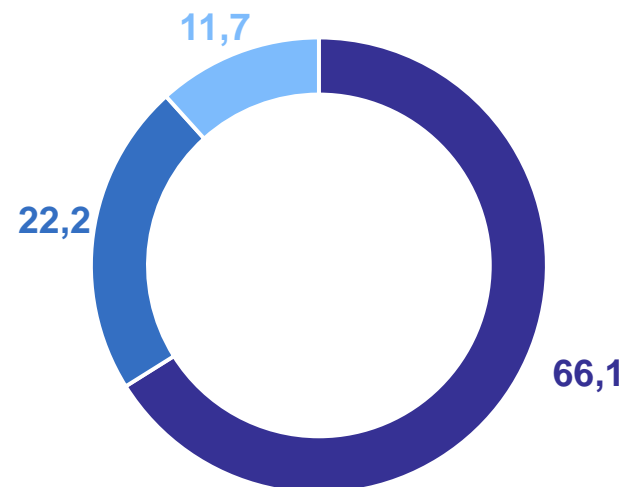
**2 245,0**



Объем производства продукции животноводства

**14 661,8**

Доля производства во всех категориях хозяйств, %



- Хозяйства населения
- Сельскохозяйственные организации
- Крестьянские (фермерские) хозяйства и индивидуальные предприниматели

# 2

## Поголовье скота и птицы

# ПОГОЛОВЬЕ СКОТА ПО КАТЕГОРИЯМ ХОЗЯЙСТВ

на 1 июля 2024 года, тыс. голов

ЧЕЧЕНСТАТ

## Крупный рогатый скот

Хозяйства всех категорий

264,4 ↑

Сельскохозяйственные организации

10,5 ↓

Хозяйства населения

188,4 ↑

Крестьянские (фермерские) хозяйства и индивидуальные предприниматели

65,5 ↑

## Коровы

Хозяйства всех категорий

130,4 ↑

Сельскохозяйственные организации

5,5 ↓

Хозяйства населения

96,9 ↑

Крестьянские (фермерские) хозяйства и индивидуальные предприниматели

28,0 ↑

## Овцы и козы

Хозяйства всех категорий

309,4 ↑

Сельскохозяйственные организации

16,7 ↓

Хозяйства населения

132,9 ↑

Крестьянские (фермерские) хозяйства и индивидуальные предприниматели

159,7 ↑

● Повышение

● Понижение

● Без изменений

# ДИНАМИКА ПОГОЛОВЬЯ КРУПНОГО РОГАТОГО СКОТА В ХОЗЯЙСТВАХ ВСЕХ КАТЕГОРИЙ

на конец месяца, тыс. голов

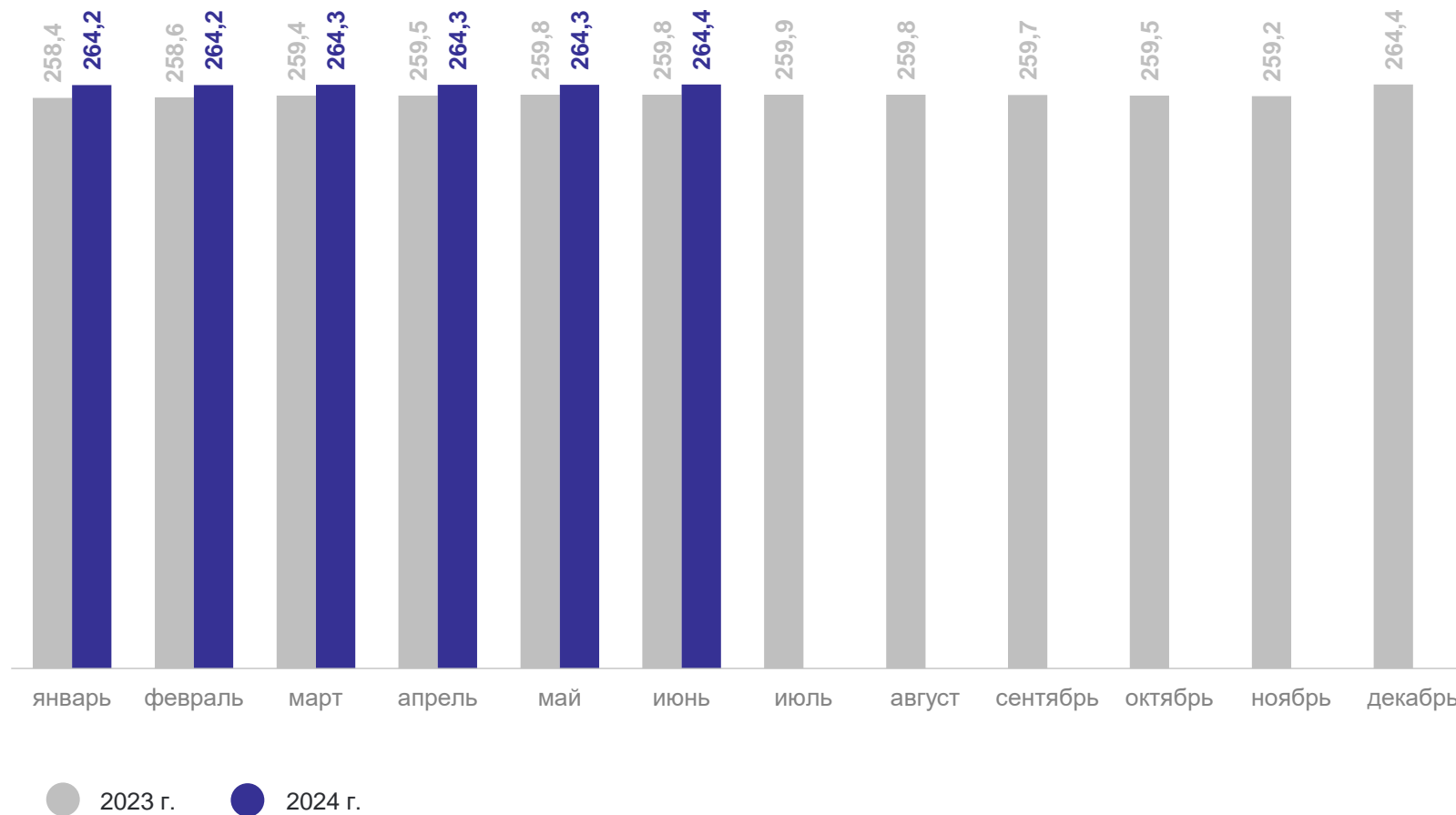
ЧЕЧЕНСТАТ

Поголовье крупного  
рогатого скота

**264,4** тыс. голов

**101,8%**

к соответствующему  
периоду 2023 года



# ДИНАМИКА ПОГОЛОВЬЯ КОРОВ В ХОЗЯЙСТВАХ ВСЕХ КАТЕГОРИЙ

на конец месяца, тыс. голов

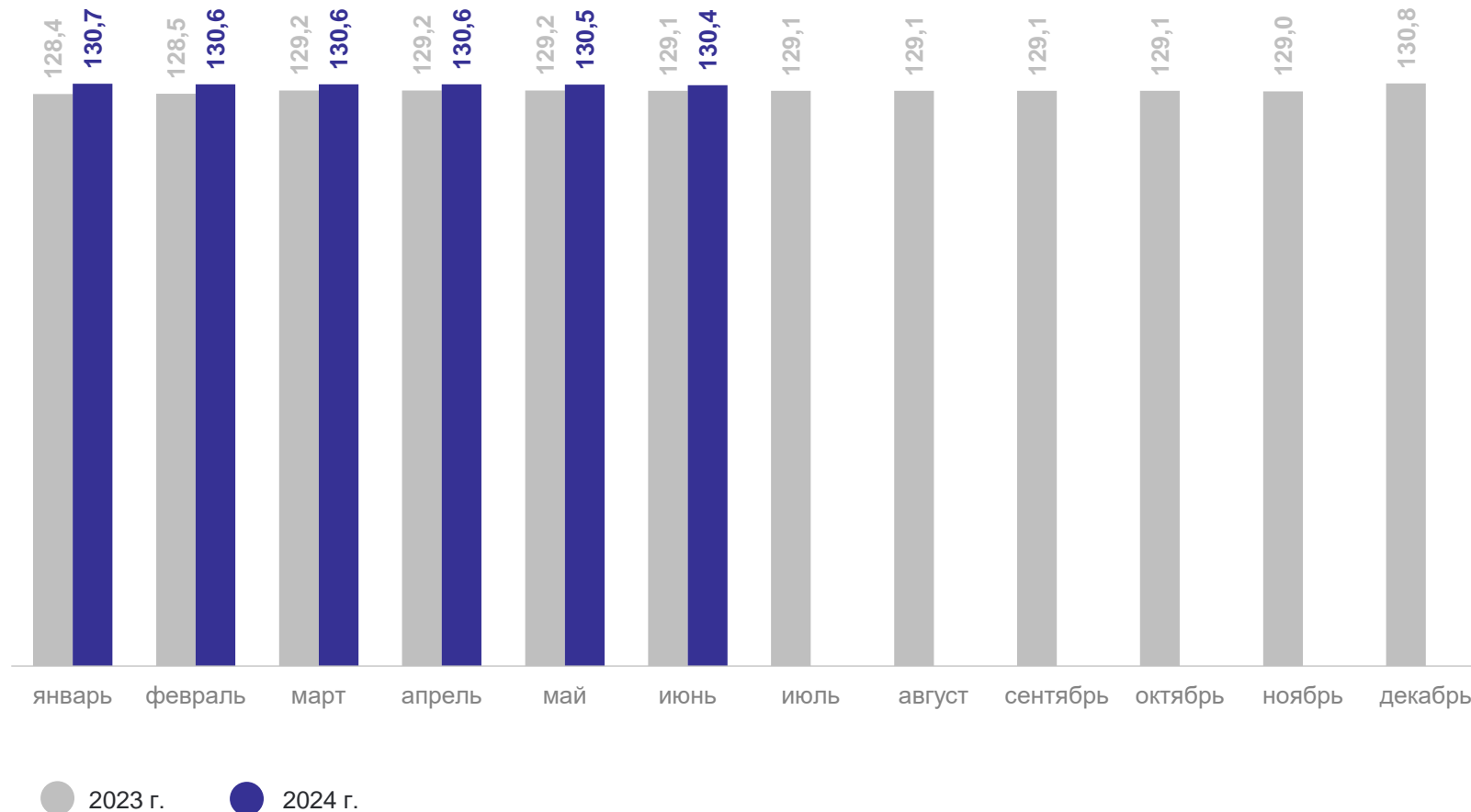
ЧЕЧЕНСТАТ

Поголовье коров

**130,4** тыс. голов

**101,0%**

к соответствующему  
периоду 2023 года





# ДИНАМИКА ПОГОЛОВЬЯ ОВЕЦ И КОЗ В ХОЗЯЙСТВАХ ВСЕХ КАТЕГОРИЙ

на конец месяца, тыс. голов

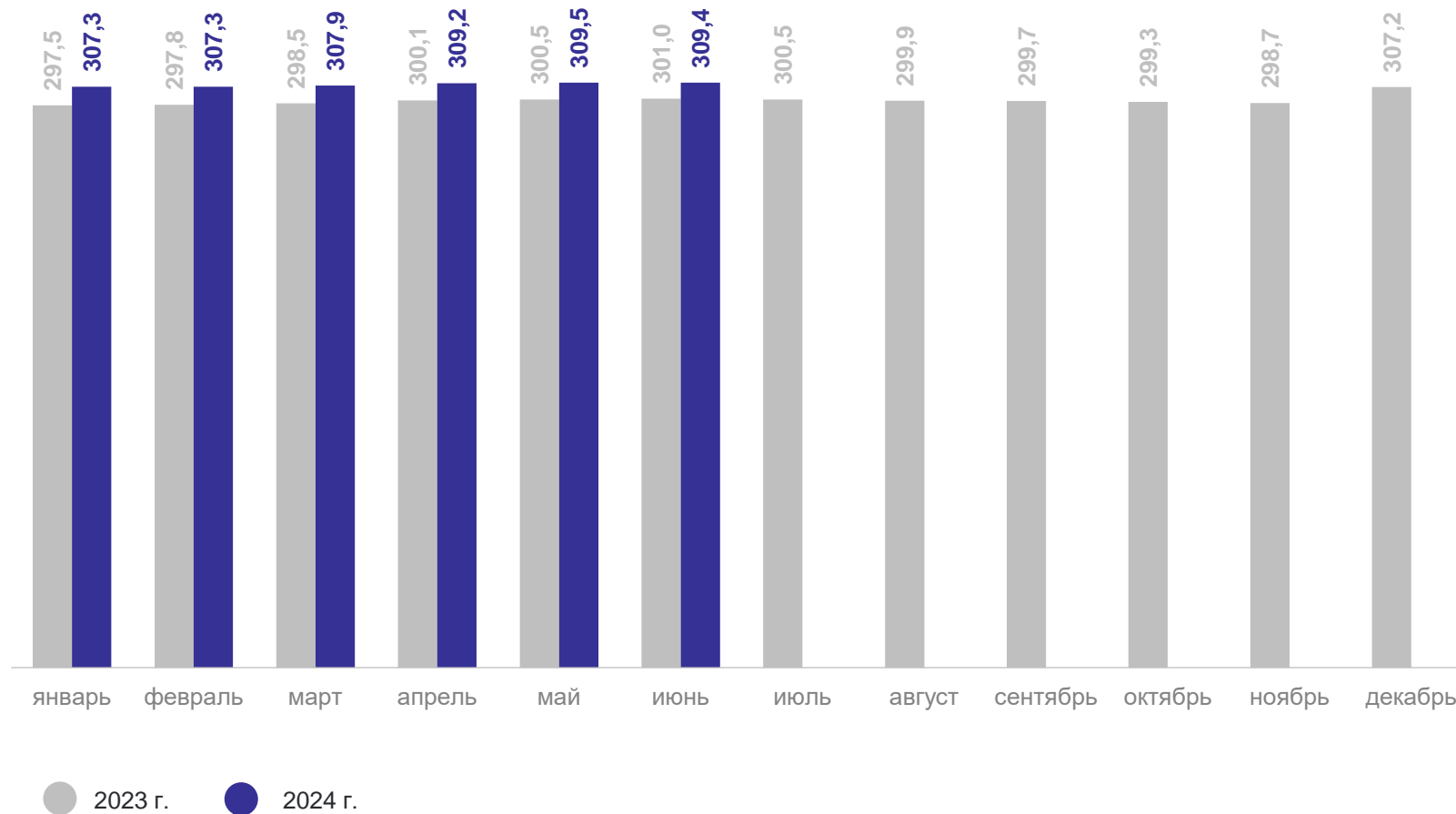
ЧЕЧЕНСТАТ

Поголовье овец  
и коз

**309,4** тыс. голов

**102,8%**

к соответствующему  
периоду 2023 года



# ДИНАМИКА ПОГОЛОВЬЯ ПТИЦЫ В ХОЗЯЙСТВАХ ВСЕХ КАТЕГОРИЙ

на конец месяца, тыс. голов

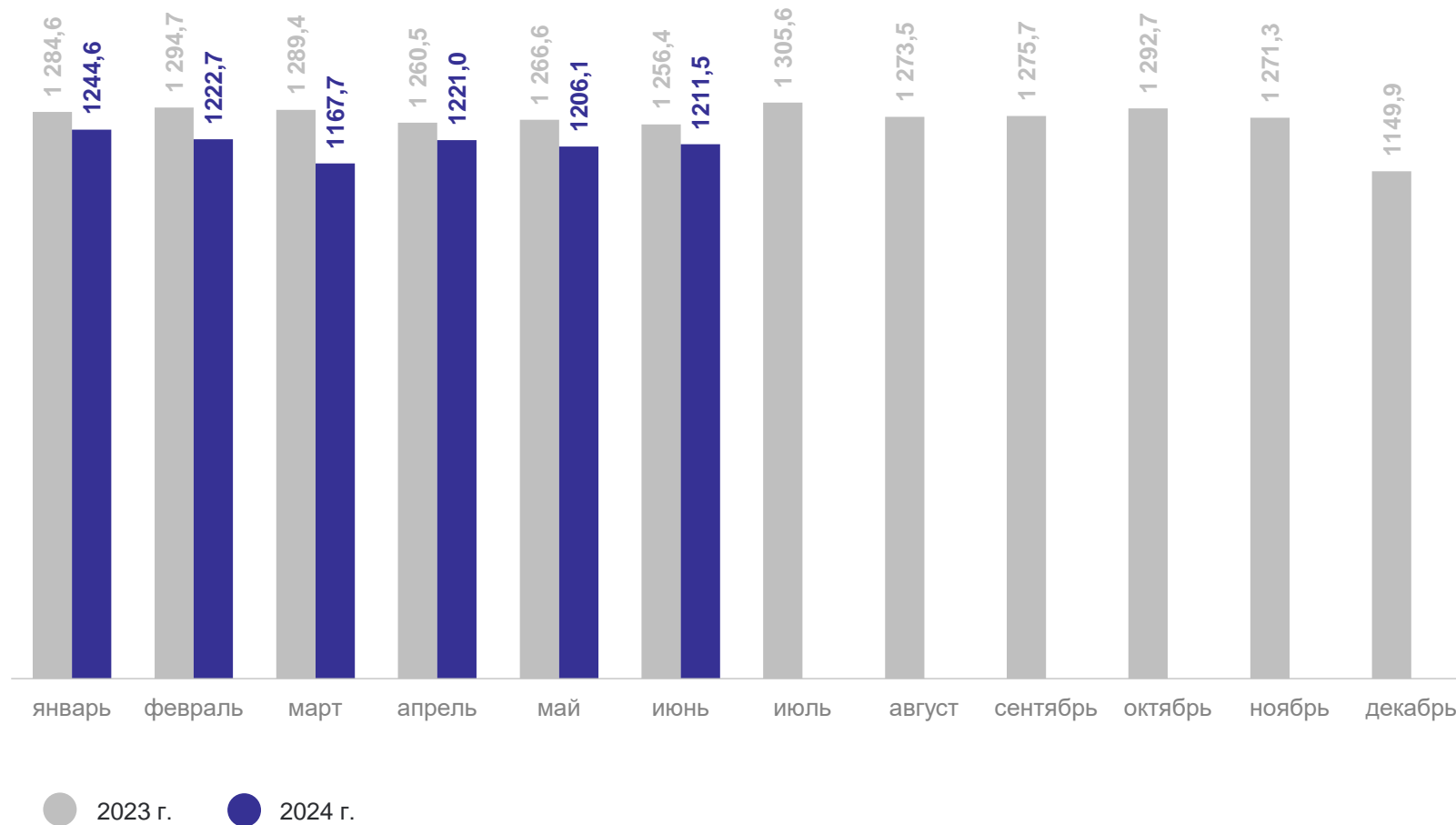
ЧЕЧЕНСТАТ

Поголовье птицы

**1 211,5** тыс. голов

**96,4%**

к соответствующему периоду 2023 года



3

Производство продукции  
животноводства

# ПРОИЗВОДСТВО ПРОДУКЦИИ ЖИВОТНОВОДСТВА ПО КАТЕГОРИЯМ ХОЗЯЙСТВ

за январь-июнь 2024 года, тыс. тонн

ЧЕЧЕНСТАТ

## Скот и птица в живом весе

Хозяйства всех  
категорий

20,7 ↑

Сельскохозяйственные  
организации

0,8 ↑

Хозяйства населения

16,0 ↑

Крестьянские (фермерские)  
хозяйства и индивидуальные  
предприниматели

4,0 ↑

## Молоко

Хозяйства всех  
категорий

151,2 ↓

Сельскохозяйственные  
организации

15,1 ↓

Хозяйства населения

120,9 ↑

Крестьянские (фермерские)  
хозяйства и индивидуальные  
предприниматели

15,3 ↑

## Яйца, млн штук

Хозяйства всех  
категорий

47,6 ↓

Сельскохозяйственные  
организации

14,2 ↓

Хозяйства населения

29,6 ●

Крестьянские (фермерские)  
хозяйства и индивидуальные  
предприниматели

3,8 ↑

● Повышение

● Понижение

● Без изменений

# СТРУКТУРА ПРОИЗВОДСТВА СКОТА И ПТИЦЫ НА УБОЙ (В ЖИВОМ ВЕСЕ) В ХОЗЯЙСТВАХ ВСЕХ КАТЕГОРИЙ

за январь-июнь 2024 года

ЧЕЧЕНСТАТ

## Производство скота и птицы на убой (в живом весе)

в % к январю–июню 2023 года

Сельско-  
хозяйственные  
организации

104,0

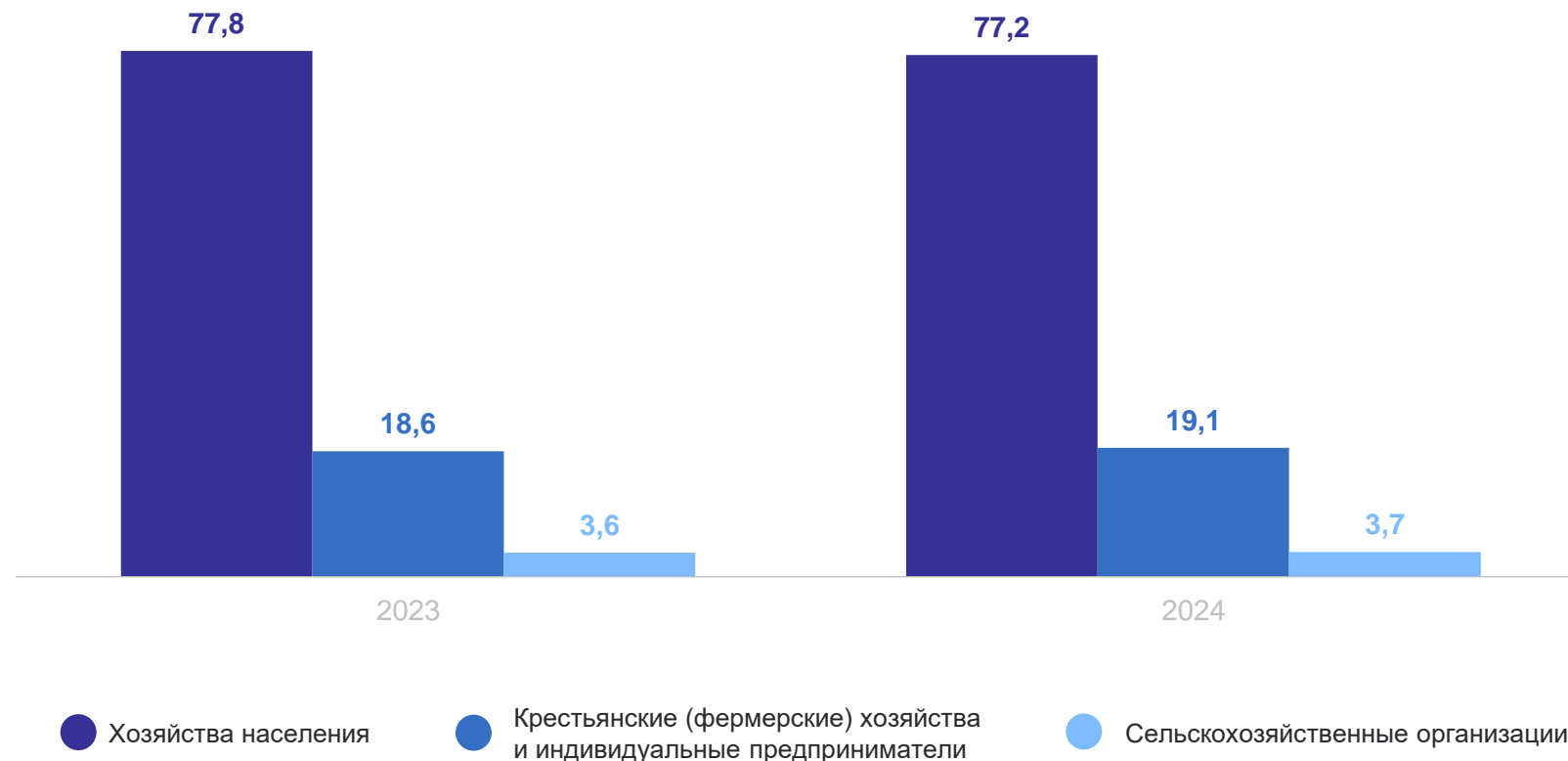
Хозяйства  
населения

100,2

Крестьянские  
(фермерские)  
хозяйства  
и индивидуальные  
предприниматели

103,7

в % к общему объему производства в хозяйствах всех категорий



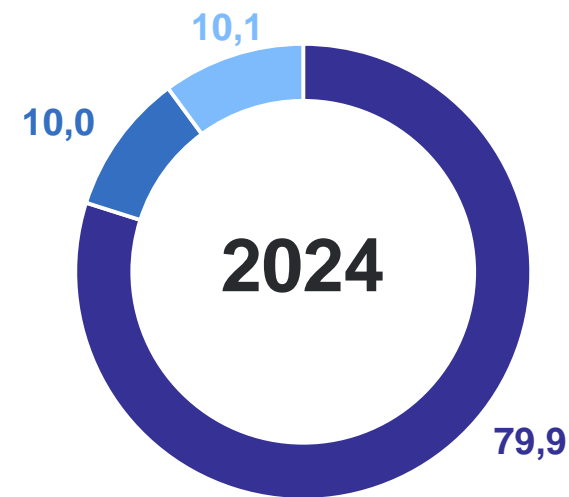
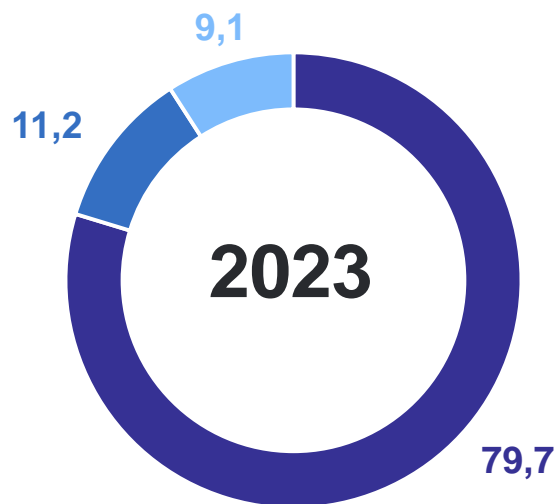
# ПРОИЗВОДСТВО МОЛОКА В ХОЗЯЙСТВАХ ВСЕХ КАТЕГОРИЙ

ЧЕЧЕНСТАТ

за январь-июнь 2024 года, тыс. тонн



в % к общему объему производства в хозяйствах всех категорий



● Хозяйства населения

● Сельскохозяйственные организации

● Крестьянские (фермерские) хозяйства  
и индивидуальные предприниматели

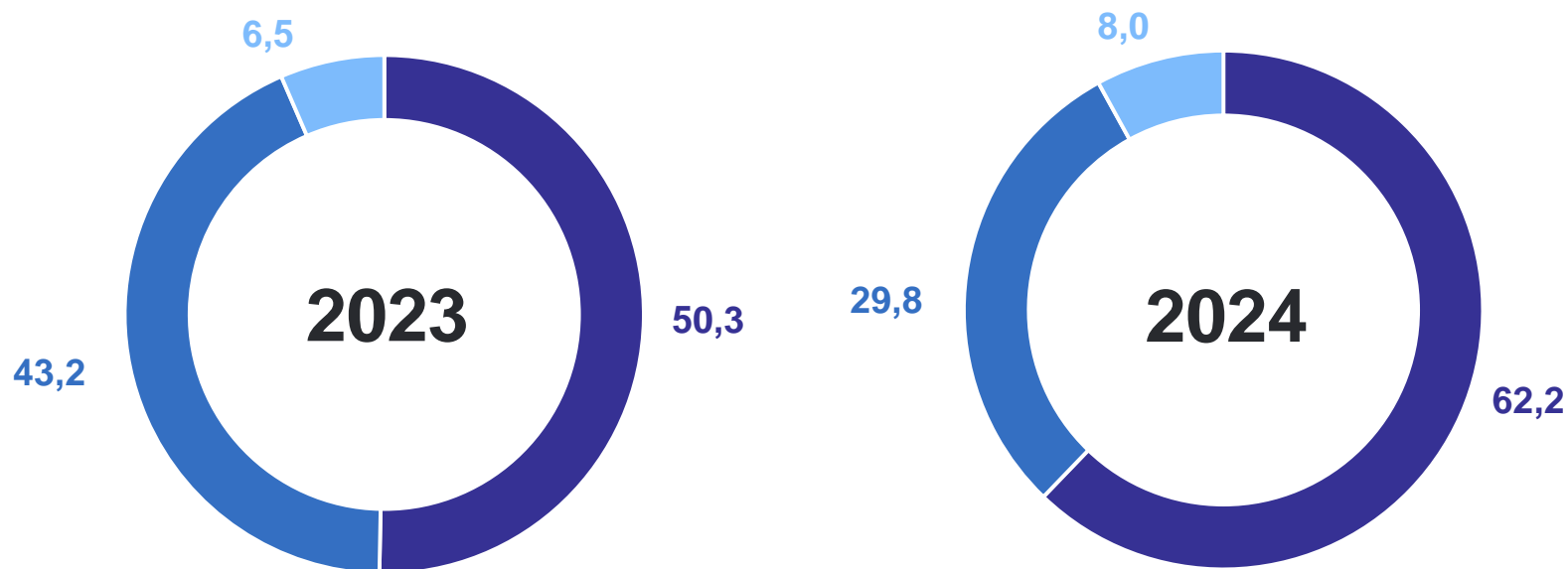
# ПРОИЗВОДСТВО ЯИЦ В ХОЗЯЙСТВАХ ВСЕХ КАТЕГОРИЙ

ЧЕЧЕНСТАТ

за январь-июнь 2024 года, млн штук



в % к общему объему производства в хозяйствах всех категорий



● Хозяйства населения

● Сельскохозяйственные организации

● Крестьянские (фермерские) хозяйства  
и индивидуальные предприниматели